

¡Amigos, conozcamos la plataforma de aprendizaje en línea Govoriru!

Aprenderá sobre las funciones básicas de la plataforma, cómo comenzar a aprender rápidamente, cómo ver sus logros y cómo buscar ayuda.

Entrada a la plataforma Govoriru



- Su primer paso es el registro. Elija el idioma de registro e introduzca correctamente sus datos y dirección de correo electrónico, elija una contraseña.
- ¡Por favor, recuerde su contraseña, ya que no se almacena en la plataforma!

Bienvenido a Govoriru
Complete los campos a continuación para registrar su cuenta.

☒ Estoy de acuerdo con [el procesamiento de datos personales](#)
☒ Estoy de acuerdo con [el acuerdo de usuario](#)

Entrada a la plataforma Govoriru



- A la dirección de correo electrónico que proporcionaste al registrarte, recibirás un mensaje con un enlace para tu primer acceso a la plataforma.
- Después de ingresar tu nombre de usuario (que es tu dirección de correo electrónico) y la contraseña que estableciste durante el registro, tendrás acceso a tu panel personal.
- Para cada acceso posterior a la plataforma, deberás ingresar tu nombre de usuario y contraseña.



Здравствуйте, Hello, ¡Hola

[ru] Приветствуем Вас в образовательной среде Govoriru, уникальном сервисе, позволяющем эффективно и удобно изучать русский язык!

[En] We are happy to invite you to join our online platform Govoriru!

[Esp] ¡Le damos la bienvenida al entorno educativo Govoriru, un servicio único que permite aprender ruso de manera efectiva y conveniente!

[ru] Для подтверждения вашего адреса электронной почты войдите на платформу, нажав на кнопку ниже:

[En] **In order to login to platform please press the button:**

[Esp] Para iniciar sesión en la plataforma, por favor presione el botón.:

Подтвердить и войти \Confirm and log in \Confirmar y entrar

В открывшемся окне авторизации введите в соответствующее поле:

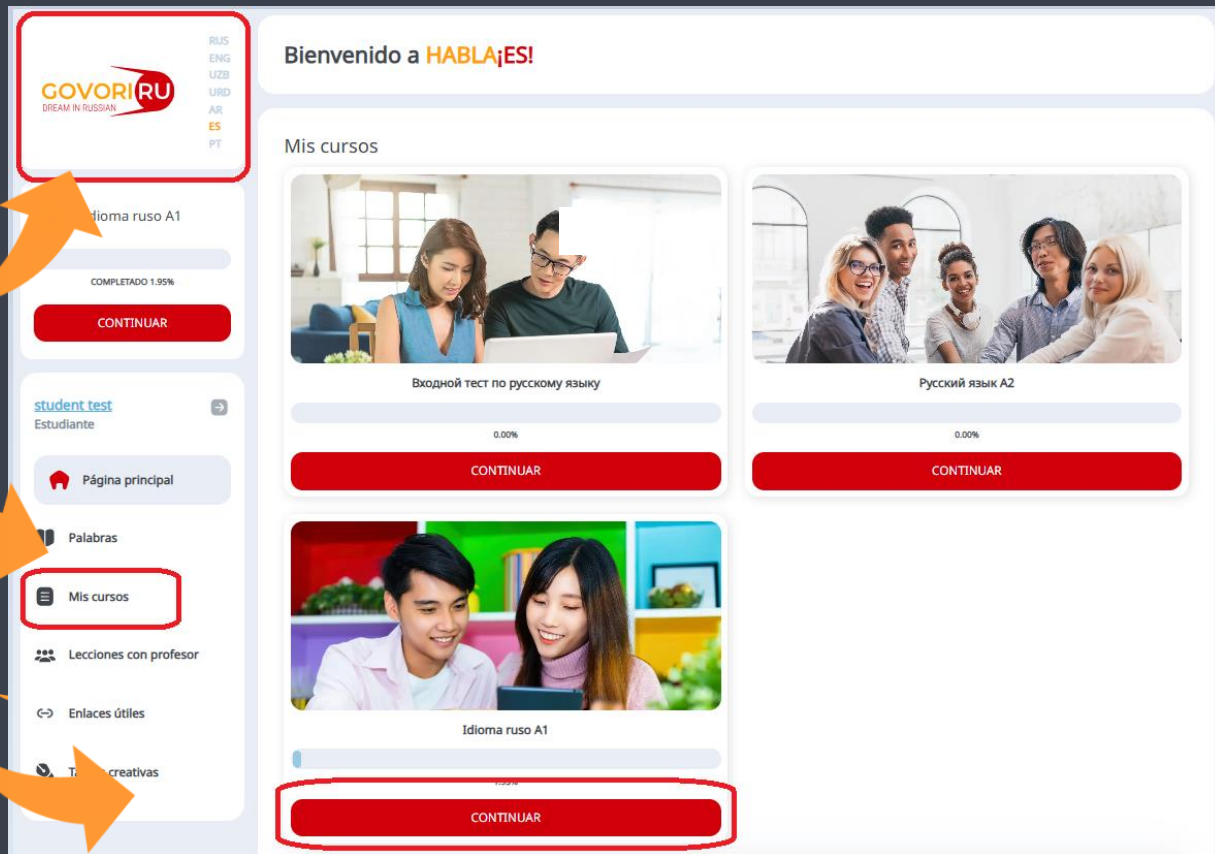
E-mail - ваш адрес электронной почты

Пароль (password) - ваш пароль, который вы указали при регистрации

Navegación por la plataforma

Al iniciar sesión, accederá a la página principal de su cuenta personal.

- En la parte superior izquierda se encuentran los botones para cambiar el idioma de la interfaz, que está disponible en diferentes idiomas.
- En la sección "Mis cursos" se encuentran los cursos de autoaprendizaje que te han sido asignados durante todo el tiempo de formación.
- Para trabajar en un curso, solo necesitas hacer clic en el botón "Continuar".




Navegación por la plataforma

Dentro del curso verás indicadores de progreso y resultados de tu trabajo, que se registran automáticamente a medida que realizas los ejercicios.

Puedes ver cuántas tareas ya has completado y cuántas de ellas se han realizado sin errores.

Y, por supuesto, puedes ver la estructura del curso: sus secciones.



< Idioma ruso A1

Progreso


COMPLETADO 0.73%

RESULTADO 66.67%

HORAS 0 / 0 COMPLETADO

LECCIONES 0 / 0 COMPLETADO


Unidades



Unidad 1. Unidad 1. Conocimiento

Ejercices


En progreso



Unidad 2. Unidad 2. Cada día

Ejercices


En progreso



Unidad 3. Unidad 3. Tienda

Ejercices


En progreso



Unidad 4. Unidad 4. Mi vida

Ejercices


En progreso



Unidad 5. Unidad 5. Ciudad

Ejercices

En progreso



Unidad 6. Unidad 6. Nuestra casa

Ejercices

En progreso

Navegación por la plataforma

Al hacer clic en el nombre de la sección, verás su contenido en una ventana emergente. Aquí hay información disponible sobre los tipos de ejercicios y la cantidad de ejercicios en el bloque que ya ha realizado del total.

The screenshot shows the GOVORIRU dashboard. At the top, there's a 'Progreso' (Progress) section with a green progress bar and a 'RESULTADO 86.67%' label. Below this, the 'Unidades' (Units) section displays a grid of unit cards. The first card, 'Unidad 1. Unidad 1. Conocimiento', is highlighted with a red border and labeled 'En progreso' (In progress). To the right, a detailed view of this unit is shown, listing exercises and their completion status: 'Letras y sonidos' (1/5), 'Conocimiento' (0/3), 'Pronombres personales' (0/4), 'Estructuras' (0/4), 'Familia' (0/2), and 'Sujetos y objetos' (0/4).

Al hacer clic en el nombre del bloque, puedes proceder a realizar los ejercicios.

This screenshot shows a lesson interface for 'Idioma ruso A1'. It features a sidebar with navigation options like 'Página principal', 'Palabras', 'Mis cursos', 'Lecciones con profesor', 'Enlaces útiles', and 'Tareas creativas'. The main content area displays a video of a woman and a man in a cafe, followed by a listening exercise titled 'Escucha y Lee'. Below the video, there's a text exercise with a Russian dialogue and a 'Traducir' (Translate) button. The interface is clean and modern, with a red accent color.

Para soporte técnico, escriba a govoriru@dschool.ru